



Postes con SPIDER / Post with SPIDER / Poteau avec SPIDER











<b>1</b>	<b>Calidad y acabado / Quality and finished / Qualité et finition</b>	Calidad / Quality / Qualité <input type="checkbox"/> AISI 316	Acabado / Finished / Finition <input type="checkbox"/> Mirror <input type="checkbox"/> Satin
----------	---	--	---

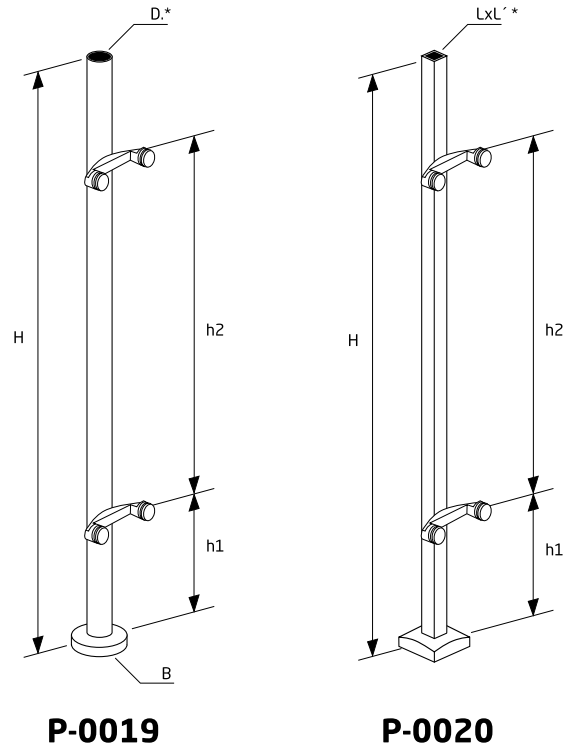
<b>2</b>	<b>Tipo de Poste y medida del tubo / Post type and tube measure / Type de poteau et mesure du tube</b>	
<input type="checkbox"/> P-0019	<input type="checkbox"/> P-0020	
<input type="checkbox"/> D= Ø 38,1mm	<input type="checkbox"/> LxL' = □ 40x40mm	
<input type="checkbox"/> D= Ø 43mm		
<input type="checkbox"/> D= Ø 50,8mm		

<b>3</b>	<b>Tipo de Transversal y cantidad / Crossbar type and quantity / Type de barre Transversale et quantité</b>	
<input type="checkbox"/> H= 910mm	<input type="checkbox"/> Otras / Others / Autres	
<input type="checkbox"/> H= 1010mm	H= <input style="width: 100px;" type="text"/> mm	

<b>Mod. 01</b>	Psote intermedio / Intermediate post / Poteau intermédiaire	
	uds./uts. <input style="width: 50px;" type="text"/>	h1= <input style="width: 50px;" type="text"/> mm
<b>CC-759 / CC-760</b>		h2= <input style="width: 50px;" type="text"/> mm

<b>Mod. 02</b>	Poste final / End post / Poteau final	
	uds./uts. <input style="width: 50px;" type="text"/>	h1= <input style="width: 50px;" type="text"/> mm
<b>CC-761 / CC-762</b>		h2= <input style="width: 50px;" type="text"/> mm

<b>4</b>	<b>Elegir base / Choose flange / Choisir embase</b>	
<b>P-0019</b>		<b>P-0020</b>
<input type="checkbox"/> BS-00  cod.A	<input type="checkbox"/> BS-10  cod.E	
<input type="checkbox"/> Con / With / Avec AV-650 	<input type="checkbox"/> Con / With / Avec AV-660 	
<input type="checkbox"/> SL-1100  cod.B	<input type="checkbox"/> SL-1110  cod.F	
<input type="checkbox"/> SL-1101  cod.C	<input type="checkbox"/> SL-1111  cod.G	
<input type="checkbox"/> SL-1120  cod.D	<input type="checkbox"/> SL-1130  cod.H	
<input type="checkbox"/> Sin Base / No Base / No Embase		



\*Tubo de espesor 1,5 mm. / Thickness tube 1,5 mm. / Tube d'épaisseur 1,5 mm

Se toma como vista de referencia la cara externa de la barandilla /  
We take as reference view, the external part of the Railing /  
Comme vue de référence, on prendra la partie extérieure du garde-corps.

Datos de contacto / Contact details / Coordonnées

Empresa / Company / Enterprise:

Para solventar posibles dudas haznos un croquis en planta de tu barandilla. /  
In order to solve any possible doubts, please send us a floor plan sketch of your railing. /  
Pour pouvoir répondre à vos possibles questions, il faut nous envoyer un schéma du garde-corps souhaité.

