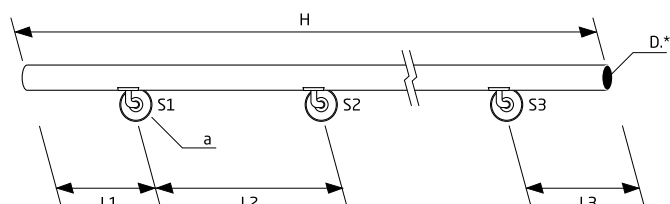


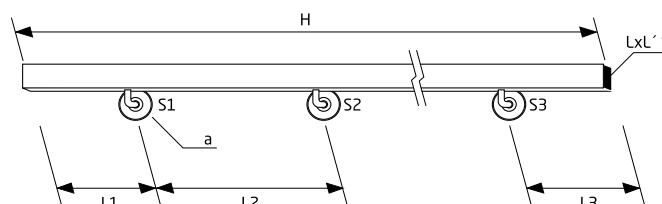
## Pasamanos en Inox / Stainless Steel Handrail / Main courante en Inox

1	Calidad y acabado / Quality and finished / Qualité et finition	Calidad / Quality / Qualité	Acabado / Finished / Finition
		<input type="checkbox"/> AISI 316	<input type="checkbox"/> Mirror <input type="checkbox"/> Satin

### P-1000



### P-1002











S= Nº de soportes por módulo / Number of supports per module / N° de Supports par module

\* Tubo de espesor 1,5 mm. / Thickness tube 1,5 mm. / Tube d'épaisseur 1,5 mm

\*\* Tapas y conectores no incluidos / End caps and joiners not included / Embouts et connecteurs pas inclus

2	Tipo de Pasamanos y medida del tubo / Handrail type and tube measure / Type de Main courante et mesure du tube	
	<input type="checkbox"/> P-1000	<input type="checkbox"/> P-1002
	<input type="checkbox"/> D= Ø 43mm <input type="checkbox"/> D= Ø 50,8mm	<input type="checkbox"/> LxL´= □40x40mm

3 Longitud y número de soportes / Length and number of supports / Longueur et nombre de supports						
Part.	uds. / uts.	H (Max. 3000mm)	S (uds/uts)	L1 (mm)	L2 (mm)	L3 (mm)
01						
02						
03						

4	Elegir Soporte / Choose support / Choisir Support			
	P-1000		P-1002	
	<input type="checkbox"/> a. 1  ST-353	<input type="checkbox"/> a. 3  ST-303	<input type="checkbox"/> a. 5  ST-352	<input type="checkbox"/> a. 7  ST-351
<input type="checkbox"/> a. 2  ST-340	<input type="checkbox"/> a. 4  ST-317	<input type="checkbox"/> a. 6  ST-350	<input type="checkbox"/> a. 8  ST-335	

## Datos de contacto / Contact details / Coordonnées

Empresa / Company / Enterprise:

Para solventar posibles dudas haznos un croquis en planta de tu barandilla. /  
In order to solve any possible doubts, please send us a floor plan sketch of your railing. /  
Pour pouvoir répondre à vos possibles questions, il faut nous envoyer un schéma du garde-corps souhaité.

